



# PREFEITURA MUNICIPAL DE CATIGUÁ

ESTADO DE SÃO PAULO

LEI Nº=390, DE 25 DE NOVEMBRO DE 1970.

## Estima a Receita e Fixa a Despesa Municipal para o Exercício de 1971.

O PREFEITO MUNICIPAL DE CATIGUÁ, nos termos do artigo 39, item II, do Decreto-Lei Complementar nº=9, de 31 de dezembro de 1969, sanciona e promulga a seguinte lei aprovada pela Câmara Municipal de Catiguá, em sua Sessão de 25 de novembro de 1970, conforme Resolução Nº=160/70.

Artigo 1º - O Orçamento Geral do Município para o exercício financeiro de 1971, discriminado pelos anexos integrantes desta lei, está na Receita em Cr\$-410.000,00 (Quatrocentos e dez mil cruzeiros), e fixa a despesa em Cr\$-410.000,00 (Quatrocentos e dez mil cruzeiros).

Artigo 2º - A Receita será realizada mediante a arrecadação dos tributos e outras contribuições correntes e de Capital, nas formas da legislação em vigor e das especificações constantes do anexo 3, e de acordo com o seguinte desdobramento.

1.0 =	<u>RECEITAS CORRENTES</u>		
1.1.	- Receita Tributária.....	Cr\$-125.820,00	
1.2.	- Receita Patrimonial.....	Cr\$- 2.101,00	
1.3.	- Receita Industrial.....	Cr\$- 14.000,00	
1.4.	- Transferências Correntes.....	Cr\$-190.439,00	
1.5.	- Receitas Diversas.....	Cr\$- 16.600,00	Cr\$-348.960,00.
2.0 =	<u>RECEITAS DE CAPITAL</u>		
2.2.	- Operações de Crédito.....	Cr\$- 10,00	
2.3.	- Alienações de Bens Móveis e Imóveis.....	Cr\$- 20,00	
2.5.	- Transferências de Capital.....	Cr\$- 61.010,00	Cr\$- 61.040,00. Cr\$-410.000,00-

Artigo 3º - A despesa será realizada na forma do Quadro Analítico Constante do anexo 4, com o seguinte desdobramento.

0 -	<u>GOVERNO E ADMINISTRAÇÃO GERAL</u>		
1 -	Poder Legislativo.....	Cr\$- 5.850,00	
2 -	Poder Executivo.....	Cr\$- 43.366,00	Cr\$- 49.216,00
1 -	<u>ADMINISTRAÇÃO FINANCEIRA</u>		Cr\$- 95.159,20
2 -	<u>DESPESA E SEGURANÇA</u>		Cr\$- 5.799,40
4 -	<u>VIAÇÃO, TRANSPORTE E COMUNICAÇÕES</u>		Cr\$-129.428,20
5 -	<u>EDUCAÇÃO E CULTURA</u>		Cr\$- 46.732,00
7 -	<u>SAÚDE</u>		Cr\$- 1.600,00
8 -	<u>BEM ESTAR SOCIAL</u>		Cr\$- 27.900,00
9 -	<u>SERVIÇOS URBANOS</u>		Cr\$- 54.165,20 Cr\$-410.000,00.

Artigo 4º - Fica o Prefeito autorizado a abrir crédito suplementar até 50% (cinquenta por cento) das dotações referentes a verbas de custeio (3.1.0.0), investimentos (4.1.0.0) e inversões (4.2.0.0).

§ Único - As despesas com a abertura dos créditos a que se refere este artigo, correrão por conta dos recursos financeiros disponíveis nos termos do artigo 43 da Lei nº=4.320, de 17 de março de 1964.

Artigo 5º - Efetuar operações de crédito, por antecipação da receita, até o limite de 10% (dez por cento), do total da receita Estimada.

Artigo 6º - Fica o Poder Executivo a expedir mediante DECRETO, as tabelas explicativas da distribuição das verbas discriminadas nos anexos por unidade administrativa.



# PREFEITURA MUNICIPAL DE CATIGUÁ


ESTADO DE SÃO PAULO

Fls 2.


o an), revogadas as disposições em contrário.

Artigo 7º - Esta lei entra em vigor em 1º de janeiro de 1971 (hum mil, novecentos e setenta/

PREFEITURA MUNICIPAL DE CATIGUÁ, aos 25 de novembro de 1970.

  
ANTONIO GOMES SERRAPIM  
PREFEITO MUNICIPAL

Registrado no livro competente, e em seguida publicado por afixação no local de costume.

  
ANTONIO REGAL CASAGARI  
Secretário Municipal



# PREFEITURA MUNICIPAL DE CATIGUÁ

ESTADO DE SÃO PAULO

## TABELA EXPLICATIVA DA EVOLUÇÃO DA RECEITA E DA DESPESA


### R E C E I T A

RECEITA ARRECADADA NOS TRES ÚLTIMOS EXERCÍCIOS ANTERIORES DE 1970.			RECEITA PREVISTA PARA O CORRENTE EXERCÍCIO	RECEITA PREVISTA PARA 1.971
1967	1968	1969		
143.834,20	255.969,65	266.072,78	310.000,00	410.000,00

### D E S P E S A

DESPESA REALIZADA EM 1969	DESPESAS PREVISTA PARA O CORRENTE EXERCÍCIO	DESPESAS PREVISTAS PARA 1971
246.483,59	310.000,00	410.000,00

  
ELZIO VALEJO  
Tec. Cont. Reg. C. R. C. S. P. 41.326

  
ANTONIO GOMES SERAPIM  
PREFEITO MUNICIPAL



# PREFEITURA MUNICIPAL DE CATIGUÁ

ESTADO DE SÃO PAULO

## PROPOSTA ORÇAMENTÁRIA PARA O EXERCÍCIO DE 1.971.

	RECEITA Por suas Funções	TOTAL		DESPESA Funções Governamentais	TOTAL
1.0	I_RECEITA CORRENTES		0	GOVERNO E ADMINISTRAÇÃO GERAL.....	49.216,00
1.1.	Receita Tributária.....	125.820,00	1	Administração Financeira.....	95.159,20
1.2	Receita Patrimonial.....	2.101,00	2	Defesa e Segurança.....	5.799,40
1.3	Receita Industrial.....	14.000,00	4	Viação, Transporte e Comunicações.....	129.428,20
1.4	Transferências Correntes.....	190.439,00	6	Educação e Cultura.....	46.732,00
1.5	Receitas Diversas.....	16.600,00	7	Saúde.....	1.600,00
2.0	II_RECEITAS DE CAPITAL		8	Bem Estar Social.....	27.900,00
2.2	Operações de Crédito.....	10,00	9	Serviços Urbanos.....	54.165,20
2.3	Alienações de Bens Móveis e Imóveis...	20,00			
2.5	Transferências de Capital.....	61.010,00			
		410.000,00			410.000,00

ELZIO VALEJO  
Tec. Cont. Reg. C. R. C. S. P. 41.326

ANTONIO GOMES SERAFIM  
PREFEITO MUNICIPAL



# PREFEITURA MUNICIPAL DE CATIGUÁ


ESTADO DE SÃO PAULO


## DEMONSTRAÇÃO DA RECEITA E DESPESA SEGUNDO AS CATEGORIAS ECONOMICAS

R E C E I T A	Sub.Totais	TOTAIS	D E S P E S A	Sub.Totais	TOTAIS
<u>1.0-RECEITAS CORRENTES</u>			<u>3.0-DESPESAS CORRENTES</u>		
1.1- Receita Tributária.....	125.820,00		3.1-Despesas de Custeio.....	204.106,40	
1.2- Receita Patrimonial.....	2.101,00		3.2-Transferências Correntes.....	48.735,00	252.841,40
1.3- Receita Industrial.....	14.000,00		Superavit.....		96.118,60
1.4- Transferências Correntes.....	190.439,00				
1.5- Receitas Diversas.....	16.600,00	348.960,00			
		<u>348.960,00</u>			<u>348.960,00</u>
Superavit do Orçamento Corrente.....		96.118,60			
<u>2.0-RECEITAS DE CAPITAL</u>			<u>4.0-DESPESAS DE CAPITAL</u>		
2.2- Operação de Crédito.....	10,00		4.1- Investimentos.....	114.033,60	
2.3- Alienação de Bens Móveis e Imóveis.....	20,00		4.3- Transferências de Capital.....	43.125,00	157.158,60
2.5- Transferências de Capital.....	61.010,00	61.040,00			
	<u>410.000,00</u>	<u>157.158,60</u>		<u>410.000,00</u>	<u>157.158,60</u>

### R E S U M O

E S P E C I F I C A Ç Ã O	RECEITAS	DESPESAS
I-RECEITAS E DESPESAS CORRENTES.....	348.960,00	252.841,40
II-RECEITAS E DESPESAS DE CAPITAL.....	61.040,00	157.158,60
	<u>410.000,00</u>	<u>410.000,00</u>

  
ELZIO VALEJO  
Tec. Cont. Reg. C. R. C. S. P. 41.326

  
ANTONIO GOMES SERAFIM  
PREFEITO MUNICIPAL



# PREFEITURA MUNICIPAL DE CATIGUÁ

ESTADO DE SÃO PAULO

LEGISLAÇÃO DA RECEITA

CÓDIGOS			ESPECIFICAÇÃO DA RECEITA	Dot ção	LEGISLAÇÃO		
L.	GERAL	Parcial			Artigos	Leis	Datas
	1.0.0.00		<b>I. RECEITAS CORRENTES</b>				
	1.1.0.00	10	<b>RECEITA TRIBUTÁRIA</b>				
	1.1.1.00	11	Impostos				
	1.1.1.20		Imposto Sobre o Patrimônio e a Renda				
01	1.1.1.22		I- Imposto Predial Urbano.....	01	Artigo 7º		
02	1.1.1.22		II- Imposto Territorial Urbano.....	02	Artigo 3º	Lei 399	25-11-70
1.	1.1.1.30		Imposto Sobre a Produção e a Circulação			Lei 399	25-11-70
03	1.1.1.36		Imposto sobre serviços de qualquer natureza.....	03	Artigo 16º	Lei 399	25-11-70
	1.1.2.00	12	Taxas				
	1.1.2.10		Taxa pelo exercício do Poder de Polícia				
04	1.1.2.11		Taxa de Licença para localização e funcionamento de estabelecimentos, - comerciais, industriais e similares.....	04	Artigo 35º	Lei 399	25-11-70
05	1.1.2.12		Taxa de Licença para negociantes e ambulantes.....	05	Artigo 39º	Lei 399	25-11-70
06	1.1.2.13		Taxa de Licença para construção, ampliação e reformas de obras particulares.....	06	Artigo 41º	Lei 399	25-11-70
07	1.1.2.20		Taxas pela prestação de serviços				
	1.1.2.21		Taxa de expediente e emolumentos.....	07	Artigo 39º	Lei 399	25-11-70
08	1.1.2.22		Taxa Rodoviária				
	1.1.2.22		Taxa de conservação de estradas de rodagem.....	08	Artigo 39º	Lei 399	25-11-70
09	1.1.2.23		Taxa de Limpeza pública				
	1.1.2.23		Taxa de remoção de lixo domiciliar.....	09	Artigo 39º	Lei 399	25-11-70
10	1.1.2.24		Taxa de iluminação pública.....	10	Artigo 39º	Lei 399	25-11-70
11	1.1.2.25		Taxa s/a captação, conservação e ampliação de sinais de televisão "Convênio inter-municipal".....	11	Artigo 1º	Lei 388	30-10-70
12	1.1.2.26		Taxa s/ Plano Diretor de Desenvolvimento Integrado.....	12	Artigo 1º	Lei 291	10-12-69
1.	1.1.2.27		Taxa de Viação				
13	1.1.2.27		I- Taxa de conservação de calçamento.....	13		Lei 399	
14	1.1.2.27		II- Taxa de manutenção de Hidrometros.....	14			
	1.1.3.00	13	Contribuição de Melhoria				
15	1.1.3.01		Execução de calçamento.....	15	Artigo 36º	Lei 399	25-11-80
16	1.1.3.02		Execução de passeios e muros.....	16	Artigo 36º	Lei 399	25-11-70
17	1.1.3.03		Guias, sarjetas e lajetas.....	17	Artigo 36º	Lei 399	25-11-80
18	1.1.3.04		Serviço de terraplanagem.....	18	Artigo 1º	Lei 323	05-03-70
19	1.1.3.05		Ligação de água.....	19	Artigo 39º	Lei 399	25-11-70
20	1.1.3.06		Ligação de esgoto.....	20			
21	1.1.3.07		Colocação de Hidrometros.....	21			
	1.2.0.00	20	<b>RECEITA PATRIMONIAL</b>				
	1.2.1.00	21	Receta Imobiliária				
22	1.2.1.01		Rendas de Imóveis Municipais.....	22			
	1.2.2.00	22	Receta de Valores mobiliários				
23	1.2.2.01		Rendas de Capital				
	1.2.2.01		Juros de Depósitos.....	23			
	1.2.3.00		Participação e Dividendos				
24	1.2.3.01		Dividendos de ação.....	24			
	1.3.0.00	30	<b>RECEITA INDUSTRIAL</b>				
	1.3.1.00	31	Receta de Serviços Industriais				
25	1.3.1.01		Receta de consumo de água.....	25	Artigo 1º	Decreto 07	31-12-70
26	1.3.1.02		Receta de utilização de esgoto.....	26	Artigo 2º	Decreto 07	31-12-70
	1.4.0.00	40	<b>TRANSFERÊNCIAS CORRENTES</b>				
	1.4.1.00	41	Participação em Tributos Federais				
27	1.4.1.20		Cota-Parte do Fundo de Participação dos Municípios.....	27	Artigo 26º	Const. Federal	15-03-67
28	1.4.2.00		Retorno do Imposto Territorial Rural.....	28	Artigo 25º	Const. Federal	15-03-67
29	1.4.4.00	42	Participação em Tributos Estaduais				
	1.4.4.01		Participação no Imp. e/ou circulação de mercadorias (I.C.M.).....	29	Artigo 24º	Const. Federal	15-03-67
30	1.4.4.02		Participação na Taxa rodoviária única.....	30			
	1.4.9.00	43	Outras Transferências Correntes				
	1.4.9.01		Contribuição do Estado				



# PREFEITURA MUNICIPAL DE CATIGUÁ

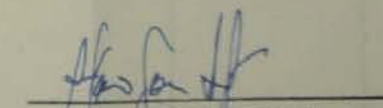
ESTADO DE SÃO PAULO

LEGISLAÇÃO DA RECEITA

CÓDIGOS			ESPECIFICAÇÃO DA RECEITA	Dot ção	LEGISLAÇÃO		
L.	GERAL	Parcial			Artigos	Leis	Datas
31	1.4.9.01		Cota-Parte do Auxílio Rodoviário (A.R.E.).....	31	Artigo	Consti.Estad	
	1.4.9.02		Contribuição da União				
32	1.4.9.02		I-Cota-parte do imposto de consumo.....	32	§4º Art.15-IV	Const.Feder.	18-09-46
33	1.4.9.02		II-Cota-parte do imposto de renda.....	33	§4º Art.15-IV	Const.Feder.	18-09-46
	1.5.0.00	50	RECEITAS DIVERSAS				
34	1.5.1.00		Multas.....	34	Artigo 103º	Lei 399	25-11-70
35	1.5.2.00		Indenizações e restituições.....	35	Artigo 125º	Lei 399	25-11-70
36	1.5.3.00		Cobrança da Dívida Ativa.....	36	Artigo 138º	Lei 399	25-11-70
	1.5.9.00		Outras receitas diversas				
37	1.5.9.20		I-Receta do Matadouro.....	37	Artigo 39º	Lei 399	25-11-70
38	1.5.9.30		II-Receta dos Cemitérios.....	38	Artigo 39º	Lei 399	25-11-70
	1.5.9.90		Ourtas Receitas				
39	1.5.9.91		Receitas Eventuais.....	39			
	2.0.0.00		II-RECEITA DE CAPITAL				
40	2.2.0.00	10	OPERAÇÃO DE CREDITO.....	40			
	2.3.0.00	20	ALIENAÇÃO DE BENS MÓVEIS E IMÓVEIS				
41	2.3.0.01		I-Alienação de Bens móveis.....	41			
42	2.3.0.02		II-Alienação de Bens imóveis.....	42			
	2.5.0.00	30	TRANSFERÊNCIAS DE CAPITAL				
	2.5.1.00	31	Participação em tributos federais				
43	2.5.1.20		Cota-Parte do fundo de Participação dos municípios.....	43	Artigo 26º	Const.Feder.	18-03-67
	2.5.1.30		Cota-Parte do imposto único sobre combustíveis e lubrificantes.....				
44	2.5.1.30		Fundo Rodoviário Nacional (D.N.E.R.).....	44	Artigo 28ºI	Const.Feder.	15-03-67
45	2.5.1.40		Cota-Parte do imposto sobre energia elétrica.....	45	Artigo 28ºII	Const.Feder.	15-03-67
	2.5.2.00	32	Participação em Tributos Estaduais				
46	2.5.2.10		Cota-Parte do I.C.M. s/ combustíveis e lubrificantes.....	46		Const.Feder.	

PREFEITURA MUNICIPAL DE CATIGUÁ, aos 25 de novembro de 1970.

  
 ANTONIO REGAL CALEGARI  
 Secretário Municipal

  
 ANTONIO GOMES SERAFIM  
 PREFEITO MUNICIPAL



# PREFEITURA MUNICIPAL DE CATIGUÁ

ESTADO DE SÃO PAULO

CÓDIGOS			ESPECIFICAÇÃO DA RECEITA	Dot ção	PARCELAS		TOTAL GERAL
L.	GERAL	Parcial			Parciais	sub totais	
	1.0.0.00		I-RECEITAS CORRENTES				
	1.0.0.00	10	RECEITA TRIBUTÁRIA				
	1.1.1.00	11	Impostos				
	1.1.1.20		Imposto sobre o Patrimônio e a Renda				
01	1.1.1.22		I- Imposto Predial Urbano				
	1.1.1.22		Distrito da sede.....	01	15.000,00		
02	1.1.1.22		II- Imposto Territorial Urbano				
	1.1.1.22		Distrito da sede.....	02	7.000,00		
03	1.1.1.30		Imposto sobre a Produção e a Circulação				
	1.1.1.36		Imposto sobre serviços de qualquer natureza				
	1.1.1.36		Distrito da sede.....	03	2.000,00		
	1.1.2.00	12	Taxas				
	1.1.2.10		Taxa pelo exercício de Poder de Polícia				
04	1.1.2.11		Taxa de Licença para localização e funcionamento de estabelecimentos, comerciais, industriais e similares				
	1.1.2.11		Distrito da sede.....	04	4.000,00		
05	1.1.2.12		Taxa de Licença para negociantes e ambulantes				
	1.1.2.12		Distrito da sede.....	05	1.000,00		
06	1.1.2.13		Taxa de Licença para construção, ampliação e reformas de obras particulares				
	1.1.2.13		Distrito da sede.....	06	1.000,00		
07	1.1.2.20		Taxas pela prestação de serviços				
	1.1.2.21		Taxa de expediente e emolumentos				
08	1.1.2.21		Distrito da sede.....	07	2.000,00		
	1.1.2.22		Taxa Rodoviária				
	1.1.2.22		Taxa de conservação de estradas de rodagem				
09	1.1.2.22		Distrito da sede.....	08	28.000,00		
	1.1.2.23		Taxa de Limpeza pública				
	1.1.2.23		Taxa de remoção do lixo domiciliar				
10	1.1.2.23		Distrito da sede.....	09	2.000,00		
	1.1.2.24		Taxa de Aluminação pública				
11	1.1.2.24		Distrito da sede.....	10	2.000,00		
	1.1.2.25		Taxa s/a captação, conservação e ampliação de sinais de televisão "Convênio inter-municipal"				
12	1.1.2.25		Distrito da sede.....	11	1.820,00		
	1.1.2.26		Taxa s/ Plano Diretor de desenvolvimento integrado				
	1.1.2.26		Distrito da sede.....	12	5.000,00		
13	1.1.2.27		Taxa de Viação				
	1.1.2.27		I- Taxa de conservação de calçamento				
14	1.1.2.27		Distrito da sede.....	13	1.000,00		
	1.1.2.27		II- Taxa de manutenção de Hidrometros				
	1.1.2.27		Distrito da sede.....	14	500,00	72.320,00	
15	1.1.3.00	13	Contribuição de Melhoria				
	1.1.3.01		Execução de calçamento				
16	1.1.3.01		Distrito da sede.....	15	20.000,00		
	1.1.3.02		Execução de passeiéis e muros				
17	1.1.3.02		Distrito da sede.....	16	5.000,00		
	1.1.3.03		Guias, sarjetas e lajotas				
18	1.1.3.03		Distrito da sede.....	17	10.000,00		
	1.1.3.04		Serviço de terraplanagem				
19	1.1.3.04		Distrito da sede.....	18	12.000,00		
	1.1.3.05		Ligação de água				
20	1.1.3.05		Distrito da sede.....	19	500,00		
	1.1.3.06		Ligação de esgoto				
21	1.1.3.06		Distrito da sede.....	20	2.000,00		
	1.1.3.07		Colocação de hidrometros				
	1.1.3.07		Distrito da sede.....	21	4.000,00	53.500,00	





# PREFEITURA MUNICIPAL DE CATIGUÁ

ESTADO DE SÃO PAULO

CÓDIGOS			ESPECIFICAÇÃO DA RECEITA	Dotção	PARCELAS		TOTAL GERAL
L.	GERAL	Parcial			Parciais	sub totais	
	1.2.0.00	20	RECEITA PATRIMONIAL				
	1.2.1.00	21	Receita Imobiliária				
22	1.2.1.01		Rendas de Próprios Municipais				
	1.2.1.01		Distrito da Sede.....	22	100,00		
	1.2.2.00	22	Receita de Valores mobiliários				
23	1.2.2.01		Rendas de Capital				
	1.2.2.01		Juros de Depósitos				
	1.2.2.01		Distrito da sede.....	23	1,00		
	1.2.3.00	23	Participação e Dividendos				
24	1.2.3.01		Dividendos de ações				
	1.2.3.01		Distrito da sede.....	24	2.000,00	2.101,00	
	1.3.0.00	30	RECEITA INDUSTRIAL				
	1.3.1.00	31	Receita de Serviços Industriais				
25	1.3.1.01		Receita do consumo de água				
	1.3.1.01		Distrito da sede.....	25	12.000,00		
26	1.3.1.02		Receita da utilização de esgoto				
	1.3.1.02		Distrito da sede.....	26	2.000,00	14.000,00	
	1.4.0.00	40	TRANSFERENCIAS CORRENTES				
	1.4.1.00	41	Participação em Tributos Federais				
27	1.4.1.20		Cota-Parte do Fundo de Participação dos Municípios				
	1.4.1.20		Distrito da sede.....	27	45.000,00		
28	1.4.2.00		Retorno do Imposto Territorial Rural				
	1.4.2.00		Distrito da sede.....	28	6.000,00		
	1.4.4.00	42	Participação em Tributos Estaduais				
29	1.4.4.01		Participação no imp.s/circulação de mercadorias (I.C.M.)				
	1.4.4.01		Distrito da sede.....	29	120.000,00		
30	1.4.4.02		Participação na Taxa rodoviária única				
	1.4.4.02		Distrito da sede.....	30	2.000,00		
	1.4.9.00	43	Outras Transferências Correntes				
	1.4.9.01		Contribuição do Estado				
31	1.4.9.01		Cota-Parte do Auxílio rodoviário (A.R.E.)				
	1.4.9.01		Distrito da sede.....	31	17.437,00		
	1.4.9.02		Contribuição da União				
32	1.4.9.02		I-Cota-parte do imposto de consumo				
	1.4.9.02		Distrito da sede.....	32	1,00		
33	1.4.9.02		II-Cota-parte do imposto de renda				
	1.4.9.02		Distrito da sede.....	33	1,00	190.439,00	
	1.5.0.00	50	RECEITAS DIVERSAS				
34	1.5.1.00		Multas				
	1.5.1.00		Distrito da sede.....	34	1.500,00		
35	1.5.2.00		Indenizações e restituições				
	1.5.2.00		Distrito da sede.....	35	100,00		
36	1.5.3.00		Cobrança da Dívida Ativa				
	1.5.3.00		Distrito da sede.....	36	10.000,00		
	1.5.9.00		Outras receitas diversas				
37	1.5.9.20		I- Receita do Matadouro				
	1.5.9.20		Distrito da sede.....	37	3.000,00		
38	1.5.9.30		II- Receita dos Cemitérios				
	1.5.9.30		Distrito da sede.....	38	1.500,00		
	1.5.9.90		Outras receitas				
39	1.5.9.91		Receitas Eventuais				
	1.5.9.91		Distrito da sede.....	39	500,00	16.600,00	348.960,00
	2.0.0.00		II- RECEITA DE CAPITAL				
40	2.2.0.00	10	Operação de Crédito				
	2.2.0.00		Distrito da sede.....	40	10,00	10,00	
	2.3.0.00	20	ALIENAÇÃO DE BENS MÓVEIS E IMÓVEIS				
41	2.3.0.01		I- Alienação de Bens móveis				
	2.3.0.01		Distrito da sede.....	41	10,00		



# PREFEITURA MUNICIPAL DE CATIGUÁ

ESTADO DE SÃO PAULO

-3-

CÓDIGOS			ESPECIFICAÇÃO DA RECEITA	Número	PARCELAS		TOTAL
L.	GERAL	Parcial			Parciais	sub totais	GERAL
42	2.3.0.02 2.3.0.02 2.5.0.00		II-Alienação de Bens imóveis Distrito da sede.....	42	10,00	20,00	
	2.5.1.00	30	TRANSFERÊNCIAS DE CAPITAL				
	2.5.1.20	31	Participação em tributos federais				
43	2.5.1.20		Cota-Parte do fundo de Participação dos Municípios Distrito da sede.....	43	45.000,00		
	2.5.1.30		Cota-Parte do imposto único sobre combustíveis e lubrificantes				
44	2.5.1.30		Fundo Rodoviário Nacional (D.S.R.N.) Distrito da sede.....	44	15.000,00		
	2.5.1.40		Cota-Parte do imposto sobre energia elétrica Distrito da sede.....	45	1.000,00		
45	2.5.1.40						
	2.5.2.00	32	Participação em Tributos Estaduais				
46	2.5.2.00 2.5.2.10		Cota-Parte do I.C.M. a/combustíveis e lubrificantes Distrito da sede.....	46	10,00	61.010,00	61.040,00
					410.000,00	410.000,00	410.000,00

PREFEITURA MUNICIPAL DE CATIGUÁ, aos 23 de novembro de 1970.

ELCIO VALEJO

Dep. Cont. Reg. C.R.C.S.F. 42326

ANTONIO GOMES SERAFIN

PREFEITO MUNICIPAL



# PREFEITURA MUNICIPAL DE CATIGUÁ

ESTADO DE SÃO PAULO

CODIGOS			ESPECIFICAÇÃO DA DESPESA	PARCELAS		TOTAL
L.	GERAL	Parcial		sub consignação	consignação	
			<u>I-GOVERNO E ADMINISTRAÇÃO GERAL</u>			
01			<u>01-Poder Legislativo</u>			
			<u>1-Corpo Legislativo</u>			
	3000.00		DESPESAS CORRENTES			
	3100.00		Despesas de Custeio			
	3110.00		Pessoal			
	3111.00		Pessoal Civil			
		01.00	Vencimentos e Vantagens Fixas . . . . .	500,00		
	3130.00		Serviços de Terceiros. . . . .	500,00		
	3140.00		Encargos diversos. . . . .	500,00	1.500,00	
02			<u>2-Secretaria da Câmara</u>			
	3000.00		DESPESAS CORRENTES			
	3100.00		Despesas de Custeio			
	3110.00		Pessoal			
	3111.00		Pessoal Civil			
		01.00	Vencimentos e Vantagens Fixas.....	3.000,00		
	3120.00		Material de Consumo. . . . .	700,00		
	3130.00		Serviços de Terceiros. . . . .	600,00		
	3140.00		Encargos Diversos. . . . .	50,00	4.350,00	
			<u>Poder Executivo</u>			
03			<u>02-Gabinete do Prefeito e Dependências</u>			
			<u>1-Gabinete</u>			
	3000.02		DESPESAS CORRENTES			
	3100.02		Despesas de Custeio			
	3110.02		Pessoal			
	3111.02		Pessoal Civil			
		01.00	Vencimentos e Vantagens Fixas. . . . .	10.656,00		
	3130.02		Serviços de Terceiros. . . . .	3.000,00		
	3140.02		Encargos Diversos. . . . .	700,00	14.356,00	
04			<u>2-Procuradoria Judicial</u>			
	3000.02		DESPESAS CORRENTES			
	3100.02		Despesas de Custeio			
	3110.02		Pessoal			
	3111.02		Pessoal Civil			
		01.00	Vencimentos e Vantagens Fixas. . . . .	5.744,40		
	3130.02		Serviços de Terceiros. . . . .	1.200,00		
	3133.02		Encargos Diversos. . . . .	500,00	7.444,40	
05			<u>3-Posto do Correio</u>			
	3000.07		DESPESAS CORRENTES			
	3100.07		Despesas de Custeio			
	3110.07		Pessoal			
	3111.07		Pessoal Civil			
		01.00	Vencimentos e Vantagens Fixas. . . . .	2.281,20	2.281,20	
06			<u>03-Serviço de Secretaria Geral e Dependências</u>			
			<u>1-Secretaria</u>			
	3000.08		DESPESAS CORRENTES			
	3100.08		Despesas de Custeio			
	3110.08		Pessoal			
	3111.08		Pessoal Civil			
		01.00	Vencimentos e Vantagens Fixas. . . . .	5.744,40		
		02.00	Despesa Variável com Pessoal Civil. . . . .	1.300,00		
	3120.08		Material de Consumo. . . . .	1.500,00		
	3130.08		Serviços de Terceiros. . . . .	6.100,00		
	3140.08		Encargos Diversos. . . . .	100,00		
	3200.08		Transferências Correntes			
	3210.08		Subvenções sociais			
	3215.08		Instituições Privadas. . . . .	300,00		



# PREFEITURA MUNICIPAL DE CATIGUÁ

ESTADO DE SÃO PAULO

2

CODIGOS			E S P E C I F I C A Ç Ã O D A D E S P E S A	P A R C E L A S		TOTAL
L.	GERAL	Parcial		sub consignação	consignação	
07	4000.08		DESPESAS DE CAPITAL			
	4100.08		Investimentos			
	4140.08		Material Permanente. . . . .	500,00	25.544,40	
			<u>2-Portaria</u>			
	3000.09		DESPESAS CORRENTES			
	3100.09		Despesas de Custeio			
	3110.09		Pessoal			
	3111.09		Pessoal Civil			
		01.00	Vencimentos e Vantagens Fixas. . . . .	2.040,00		
	3120.09		Material de Consumo. . . . .	1.200,00		
4000.09		DESPESAS DE CAPITAL				
4100.09		Investimentos				
4140.09		Material Permanente. . . . .	500,00	3.740,00	49.216,00	
		<u>II-ADMINISTRAÇÃO FINANCEIRA</u>				
		<u>01-Serviço de Administração Fazendária e Dependências</u>				
08			<u>1-Tesouraria</u>			
	3000.11		DESPESAS CORRENTES			
	3100.11		Despesas de Custeio			
	3110.11		Pessoal			
	3111.11		Pessoal Civil			
		01.00	Vencimentos e Vantagens Fixas. . . . .	5.854,40		
		02.00	Despesa Variável com Pessoal Civil. . . . .	200,00		
	3120.11		Material de Consumo. . . . .	1.090,00		
	3130.11		Serviços de Terceiros. . . . .	300,00		
	4000.11		DESPESAS DE CAPITAL			
4100.11		Investimentos				
4140.11		Material Permanente. . . . .	500,00	7.944,40		
09			<u>2-Fiscalização e Lançadoria</u>			
	3000.12		DESPESAS CORRENTES			
	3100.12		Despesas de Custeio			
	3110.12		Pessoal			
	3111.12		Pessoal Civil			
		01.00	Vencimentos e Vantagens Fixas. . . . .	3.005,00		
		02.00	Despesas Variável com Pessoal Civil. . . . .	200,00		
	3120.12		Material de Consumo. . . . .	500,00		
	3130.12		Serviços de Terceiros. . . . .	200,00		
	4000.12		DESPESAS DE CAPITAL			
4100.12		Investimentos				
4140.12		Material Permanente. . . . .	500,00	4.405,00		
10			<u>3-Dívida Interna</u>			
	3000.13		DESPESAS CORRENTES			
	3800.13		Transferências Correntes			
	3240.13		Juros			
	3241.13		Juros da Dívida Pública			
		01.00	Dívida Fundada Interna. . . . .	16.815,00		
	4000.13		DESPESAS DE CAPITAL			
	4300.13		Transferências de Capital			
	4310.13		Amortização			
	4311.13		Amortização da Dívida Pública			
	01.00	Dívida Fundada Interna. . . . .	43.125,00	59.940,00		
11			<u>4-Contadoria</u>			
	3000.16		DESPESAS CORRENTES			
	3100.16		Despesas de Custeio			
	3110.16		Pessoal			
	3111.16		Pessoal Civil			
		01.00	Vencimentos e Vantagens Fixas. . . . .	11.460,00		
		02.00	Despesa Variável com Pessoal Civil. . . . .	1.400,00		



# PREFEITURA MUNICIPAL DE CATIGUÁ

ESTADO DE SÃO PAULO

-3-

CODIGOS			ESPECIFICAÇÃO DA DESPESA	PARCELAS		TOTAL										
L.	GERAL	Parcial		sub consignação	consignação											
12	3120.16	01.00	Material de Consumo. . . . .	2.000,00	16,060,00	95.159,20										
	3130.16		Serviços de Terceiros. . . . .	1.000,00												
	3140.16		Encargos Diversos. . . . .	200,00												
13	3000.17		01.00	<u>5-Encargos Municipais</u>	4.000,00		4.000,00	95.159,20								
	3100.17			DESPESAS CORRENTES												
	3140.17			Despesas de Custeio												
13	3000.18			01.00	<u>6-Almoxarifado</u>		2.308,80		2.808,80	95.159,20						
	3100.18				DESPESAS CORRENTES											
	3110.18				Despesas de Custeio											
14	3120.18				01.00		Pessoal		300,00		2.808,80	95.159,20				
	3130.18						Pessoal Civil									
							Vencimentos e Vantagens Fixas. . . . .									
14	3000.29						01.00		<u>III-DEFESA E SEGURANÇA</u>		4.799,40		5.799,40	5.799,40		
	3100.29								<u>1-Função de Serviço Militar</u>							
	3110.29								DESPESAS CORRENTES							
15	3120.29								01.00		Despesas de Custeio		500,00		5.799,40	5.799,40
	3130.29										Pessoal					
	3200.29	Pessoal Civil														
15	3210.29	01.00				Vencimentos e Vantagens Fixas. . . . .					300,00		5.799,40		5.799,40	
	3220.29					Material de Consumo. . . . .										
			Serviços de Terceiros. . . . .													
15	3000.40		01.00			<u>IV-VIAÇÃO, TRANSPORTES E COMUNICAÇÕES</u>		6.150,00			7.450,00		129.428,20			
	3100.40					<u>01-Serviço de Estradas de Rodagens</u>										
	3110.40			<u>1-Administração e Supervisão de Obras</u>												
16	3130.40			01.00		DESPESAS CORRENTES		300,00		7.450,00	129.428,20					
						Despesas de Custeio										
					Pessoal											
16	3000.42				01.00	Pessoal Civil		1.000,00		7.450,00		129.428,20				
	3100.42					Vencimentos e Vantagens Fixas. . . . .										
	3110.42					Despesas Variável com Pessoal Civil. . . . .										
17	3120.42					01.00	Serviços de Terceiros. . . . .	21.878,20		121.978,20				129.428,20		
	3130.42						<u>2-Conservação de rodovias</u>									
	3140.42						DESPESAS CORRENTES									
17	4000.42						01.00	Despesas de Custeio	20.900,00	121.978,20						129.428,20
	4100.42							Pessoal								
	4130.42	Pessoal Civil														
17	4140.42	01.00						Vencimentos e Vantagens Fixas. . . . .	3.500,00	121.978,20					129.428,20	
								Material de Consumo. . . . .								
			Serviços de Terceiros. . . . .													
17	3000.61		01.00					Encargos Diversos. . . . .	200,00	121.978,20			129.428,20			
	3100.61							DESPESAS DE CAPITAL								
	3110.61			Investimentos												
17	3111.61			01.00				Equipamentos. . . . .	75.000,00	121.978,20	129.428,20					
								Material Permanente. . . . .								
					500,00											
17	3000.61				01.00			<u>V-EDUCAÇÃO E CULTURA</u>	75.000,00	121.978,20		129.428,20				
	3100.61							<u>01-Serviço de Educação e Recreação</u>								
	3110.61					<u>1-Ensino Primário</u>										
17	3111.61					01.00		DESPESAS CORRENTES	500,00	121.978,20				129.428,20		
								Despesas de Custeio								
							Pessoal									
17							01.00	Pessoal Civil	500,00	121.978,20						129.428,20



# PREFEITURA MUNICIPAL DE CATIGUÁ

ESTADO DE SÃO PAULO

*[Handwritten signature]*  
-4-

CODIGOS			E S P E C I F I C A Ç Ã O D A D E S P E S A	P A R C E L A S		TOTAL
L.	GERAL	Parcial		sub consignação	consignação	
		01.00	Vencimentos e Vantagens Fixas. . . . .	3.506,00		
	3120.61		Material de Consumo. . . . .	7.500,00		
	3130.61		Serviços de Terceiros. . . . .	2.300,00		
	3200.61		Transferências Correntes			
	3210.61		Subvenções Sociais			
	3213.61		Instituições Estaduais. . . . .	1.300,00		
	4000.61		DESPESAS DE CAPITAL			
	4100.61		Investimentos			
	4130.61		Equipamentos. . . . .	16.500,00	31.106,00	
18			<u>2. Ensino Secundário</u>			
	3000.62		DESPESAS CORRENTES			
	3100.62		Despesas de Custeio			
	3110.62		Pessoal			
	3111.62		Pessoal Civil			
		01.00	Vencimentos e Vantagens Fixas. . . . .	4.306,00		
	3120.62		Material de Consumo. . . . .	4.000,00		
	3130.62		Serviços de Terceiros. . . . .	1.800,00		
	3200.62		Transferências Correntes			
	3210.62		Subvenções sociais			
	3213.62		Instituições Estaduais. . . . .	500,00	10.606,00	
19			<u>3. Educação Física e Desportes</u>			
	3000.66		DESPESAS CORRENTES			
	3200.66		Transferências Correntes			
	3210.66		Subvenções sociais			
	3215.66		Instituições Privadas. . . . .	1.200,00	1.200,00	
20			<u>4. Difusão Cultural</u>			
	3000.67		DESPESAS CORRENTES			
	3200.67		Transferências Correntes			
	3210.67		Subvenções Sociais			
	3214.67		Instituições Municipais. . . . .	1.820,00	1.820,00	
21			<u>5. Biblioteca Pública Municipal</u>			
	4000.67		DESPESAS DE CAPITAL			
	4100.67		Investimentos			
	4140.67		Material Permanente. . . . .	1.500,00	1.500,00	
22			<u>6. Cultura e Recreação</u>			
	3000.69		DESPESAS CORRENTES			
	3200.69		Transferências Correntes			
	3210.69		Subvenções Sociais			
	3215.69		Instituições Privadas. . . . .	500,00	500,00	46.732,00
			<u>VI. SAÚDE</u>			
			<u>01. Assistência à Saúde Pública</u>			
			<u>1. Assistência Médica Hospitalar</u>			
	3000.71		DESPESAS CORRENTES			
	3200.71		Transferências Correntes			
	3210.71		Subvenções sociais			
	3213.71		Instituições Estaduais. . . . .	300,00		
	3215.71		Instituições Privadas. . . . .	1.000,00	1.300,00	
24			<u>2. Assistência à Maternidade e à Infância</u>			
	3000.73		DESPESAS CORRENTES			
	3200.73		Transferências Correntes			
	3210.73		Subvenções sociais			
	3213.73		Instituições Estaduais. . . . .	300,00	300,00	1.600,00
25			<u>VII. SEM ESTAR SOCIAL</u>			
			<u>1. Previdência Social</u>			
	3000.81		DESPESAS CORRENTES			
	3230.81		Transferências de Assistência e Previdência social			



# PREFEITURA MUNICIPAL DE CATIGUÁ

ESTADO DE SÃO PAULO

C O D I G O S			E S P E C I F I C A Ç Ã O D A D E S P E S A	P A R C E L A S		T O T A L	
L.	GERAL	Parcial		sub consignação	consignação		
26	3233.81	01.00	Salário Família				
			Pessoal Civil.. . . . .	4.000,00			
	3250.81		Contribuição de Previdência Social. . . . .	18.800,00	22.800,00		
			<u>2-Assistência Social</u>				
	3000.83		DESPESAS CORRENTES				
	3200.83		Transferências Correntes				
	3213.83		Instituições Estaduais. . . . .	100,00			
3270.83		Diversas Transferências Correntes.					
3275.83		Pessoal					
		01.00	Auxílio-Doença. . . . .	500,00			
		02.00	Auxílio-Funeral. . . . .	500,00			
	3276.83		Diversos				
27		01.00	Auxílio-indigência. . . . .	500,00	1.600,00		
			<u>3-Proteção ao Trabalho</u>				
	3000.85		DESPESAS CORRENTES				
3100.85		Despesas de custeio					
3130.85		Serviços de Terceiros. . . . .	3.500,00	3.500,00	27.900,00		
			<u>VIII-SERVIÇOS URBANOS</u>				
28			<u>01-Divisão de serviços municipais</u>				
			<u>1-Serviço de Água e Esgoto</u>				
			DESPESAS CORRENTES				
			Despesas de Custeio				
			Pessoal				
			Pessoal Civil				
		01.00	Vencimentos e Vantagens Fixas. . . . .	2.539,20			
	3120.91		Material de Consumo. . . . .	1.000,00			
	3130.91		Serviços de Terceiros. . . . .	6.000,00			
	4000.91		DESPESAS DE CAPITAL				
	4100.91		Investimentos				
	4110.91		Obras Públicas				
	4111.91		Prosseguimento de Obras. . . . .	15.033,60			
	4130.91		Equipamentos e instalações. . . . .	3.000,00	27.572,80		
	29			<u>2-Limpeza Pública</u>			
				DESPESAS CORRENTES			
				Despesas de Custeio			
			Pessoal				
			Pessoal Civil				
	01.00	Vencimentos e Vantagens Fixas. . . . .	2.308,80				
		Material de Consumo. . . . .	1.000,00				
		Serviços de Terceiros. . . . .	500,00	3.808,80			
30			<u>3-Iluminação Pública</u>				
			DESPESAS CORRENTES				
			Despesas de Custeio				
			Material de Consumo. . . . .	1.000,00			
		Serviços de Terceiros. . . . .	3.500,00	4.500,00			
31			<u>4-Ruas e Avenidas</u>				
			DESPESAS CORRENTES				
			Despesas de Custeio				
			Pessoal				
			Pessoal Civil				
		01.00	Vencimentos e Vantagens Fixas. . . . .	4.626,00			
		Material de Consumo. . . . .	2.000,00				
		Serviços de Terceiros. . . . .	500,00				
		Material Permanente. . . . .	500,00	7.626,00			
32			<u>5-Praças e Jardins Públicos</u>				
			DESPESAS CORRENTES				
			Despesas de Custeio				
			Pessoal				
	01.00						
	3000.95						
	3100.95						
	3110.95						





# PREFEITURA MUNICIPAL DE CATIGUÁ

ESTADO DE SÃO PAULO

C O D I G O S			E S P E C I F I C A Ç Ã O D A D E S P E S A	P A R C E L A S		TOTAL
L.	GERAL	Parcial		sub consignação	consignação	GERAL
33	3111.95	01.00	Pessoal Civil			
			Vencimentos e Vantagens Fixas. . . . .	2.040,00-		
	3120.95		Material de Consumo. . . . .	1.500,00-		
	3130.95		Serviços de Terceiros. . . . .	200,00-	3.740,00	
	3000.96	01.00	<u>6. Matadouro</u>			
			DESPESAS CORRENTES			
3100.96	Despesas de Custeio					
3110.96	Pessoal					
3111.96	Pessoal Civil					
	Vencimentos e Vantagens Fixas. . . . .		2.308,80-			
34	3120.96	01.00	Material de Consumo. . . . .	800,00-		
	3130.96		Serviços de Terceiros. . . . .	500,00-	3.608,80	
			<u>7. Cemitérios</u>			
	3000.97	DESPESAS CORRENTES				
	3100.97	Despesas de Custeio				
	3110.97	Pessoal				
3111.97	Pessoal Civil					
	Vencimentos e Vantagens fixas. . . . .	2.308,80-				
3120.97	01.00	Material de Consumo. . . . .	1.000,00-	3.308,80	54.165,20	
				410.000,00	410.000,00	410.000,00

PREFEITURA MUNICIPAL DE CATIGUÁ, aos 25 de novembro de 1970.

  
 Antonio Regal Calegari  
 Secretário Municipal

  
 ANTONIO GOMES SERAFIM  
 Prefeito Municipal





ESTADO DE SÃO PAULO  
 PREFEITURA MUNICIPAL DE CATIGUÁ  
 DEMONSTRAÇÃO DA DESPESA PELAS FUNÇÕES SEGUNDO AS CATEGORIAS ECONÓMICAS

ANEXO 6

FUNÇÕES E SUBFUNÇÕES	DESPESAS CORRENTES NCS			DESPESAS DE CAPITAL			TOTAL GERAL
	CUSTEIO	TRANSFERÊNCIAS CORRENTES	TOTAL	INVESTIMENTOS	TRANSFERÊNCIAS DE CAPITAL	INVERSÕES FINANCEIRAS	
<b>GOVERNO E ADMINISTRAÇÃO GERAL</b>							
Fórum Legislativo.....	5.850,00		5.850,00				5.850,00
Gabinete.....	14.356,00		14.356,00				14.356,00
Procuradoria Judicial.....	7.444,40		7.444,40				7.444,40
Pósta do Correio.....	2.251,20		2.251,20				2.251,20
Secretaria.....	14.741,40	300,00	15.041,40	500,00		500,00	15.541,40
Portaria.....	1.240,00		1.240,00	500,00		500,00	1.740,00
<b>S o m a.....</b>	<b>47.214,00</b>	<b>300,00</b>	<b>47.514,00</b>	<b>1.000,00</b>		<b>1.000,00</b>	<b>48.514,00</b>
<b>ADMINISTRAÇÃO FINANCEIRA</b>							
Tesouraria.....	7.444,40		7.444,40	500,00			7.944,40
Provisão e Lançamento.....	3.900,00		3.900,00	500,00			4.400,00
Dívida Interna.....		16.815,00	16.815,00		43.125,00		59.940,00
Contabilidade.....	16.060,00		16.060,00				16.060,00
Encargos Municipais.....	4.000,00		4.000,00				4.000,00
Almoxarifado.....	2.808,80		2.808,80				2.808,80
<b>S o m a.....</b>	<b>34.213,20</b>	<b>16.815,00</b>	<b>51.028,20</b>	<b>1.000,00</b>	<b>43.125,00</b>		<b>95.153,20</b>
<b>DEPESA E SEGURANÇA</b>							
Junta de Serviço Militar.....	5.499,40	300,00	5.799,40				5.799,40
<b>S o m a.....</b>	<b>5.499,40</b>	<b>300,00</b>	<b>5.799,40</b>				<b>5.799,40</b>
<b>VIAÇÃO TRANSPORTES E COMUNICAÇÃO</b>							
Administração e Supervisão de Obras.....	7.450,00		7.450,00				7.450,00
Conservação de Rodovias.....	46.478,20		46.478,20	75.500,00		75.500,00	121.978,20
<b>S o m a.....</b>	<b>53.928,20</b>		<b>53.928,20</b>	<b>75.500,00</b>		<b>75.500,00</b>	<b>129.428,20</b>
<b>EDUCAÇÃO E CULTURA</b>							
Ensino Primário.....	13.306,00	1.300,00	14.606,00	16.500,00		16.500,00	31.106,00
Ensino Secundário.....	10.105,00	500,00	10.605,00				10.605,00
Esportes Física e Desportos.....		1.200,00	1.200,00				1.200,00
Difusão Cultural.....		1.820,00	1.820,00				1.820,00
Biblioteca Pública Municipal.....				1.500,00		1.500,00	1.500,00
Cultura e Recreação.....		500,00	500,00			500,00	500,00
<b>S o m a.....</b>	<b>23.411,00</b>	<b>3.820,00</b>	<b>27.231,00</b>	<b>18.000,00</b>		<b>18.000,00</b>	<b>45.231,00</b>
<b>SADDE</b>							
Assistência Médica Hospitalar.....		1.300,00	1.300,00				1.300,00
Assistência a Maternidade e a Infância.....		300,00	300,00				300,00
<b>S o m a.....</b>		<b>1.600,00</b>	<b>1.600,00</b>				<b>1.600,00</b>
<b>BEM ESTAR SOCIAL</b>							
Providência Social.....		22.800,00	22.800,00				22.800,00
Assistência Social.....		1.600,00	1.600,00				1.600,00
Proteção ao Trabalho.....		3.800,00	3.800,00				3.800,00
<b>S o m a.....</b>		<b>28.200,00</b>	<b>28.200,00</b>				<b>28.200,00</b>
<b>SERVIÇOS URBANOS</b>							
Serviço de Água e Esgotos.....	9.539,20		9.539,20	18.033,60		18.033,60	27.572,80
Limpeza Pública.....	3.500,00		3.500,00				3.500,00
Iluminação Pública.....	4.500,00		4.500,00				4.500,00
Ruas e Avenidas.....	7.120,00		7.120,00	500,00		500,00	7.620,00
Prças e Jardins Públicos.....	1.740,00		1.740,00				1.740,00
Mateadouro.....	3.600,80		3.600,80				3.600,80
Comitê Cívico.....	1.100,80		1.100,80				1.100,80
<b>S o m a.....</b>	<b>29.100,80</b>		<b>29.100,80</b>	<b>18.533,60</b>		<b>18.533,60</b>	<b>47.634,40</b>
<b>TOTAL.....</b>	<b>204.106,40</b>	<b>48.735,00</b>	<b>252.841,40</b>	<b>114.833,60</b>	<b>43.125,00</b>	<b>157.158,60</b>	<b>410.000,00</b>

Elsio Vale, Contador

Secretário Substituto  
Antonio Regal Calegari

Prefeito Municipal  
Antonio Gomes Saraiva



ESTADO DE SÃO PAULO  
PREFEITURA MUNICIPAL DE CATIGUÁ  
DEMONSTRAÇÃO DA DESPESA PELAS FUNÇÕES SEGUNDO AS CATEGORIAS ECONÔMICAS

ANEXO 6

FUNÇÕES E SUBFUNÇÕES	DESPESAS CORRENTES NOS			DESPESAS DE CAPITAL			TOTAL GERAL
	CUSTEIO	TRANSFERÊNCIAS CORRENTES	TOTAL	INVESTIMENTOS	TRANSFERÊNCIAS DE CAPITAL	INVERSÕES FINANCEIRAS	
<b>GOVERNO E ADMINISTRAÇÃO GERAL</b>							
Poder Legislativo.....	5.850,00		5.850,00				5.850,00
Gabinete.....	14.356,00		14.356,00				14.356,00
Procuradoria Judicial.....	7.444,40		7.444,40				7.444,40
Pósto do Correo.....	2.281,20		2.281,20				2.281,20
Secretaria.....	14.744,40	300,00	15.044,40	500,00		500,00	15.544,40
Portaria.....	3.240,00		3.240,00	500,00		500,00	3.740,00
<b>Soma.....</b>	<b>47.916,00</b>	<b>300,00</b>	<b>48.216,00</b>	<b>1.000,00</b>		<b>1.000,00</b>	<b>49.216,00</b>
<b>ADMINISTRAÇÃO FINANCEIRA</b>							
Tesouraria.....	7.444,40		7.444,40	500,00		500,00	7.944,40
Fiscalização e Lançadoria.....	3.906,00		3.906,00	500,00		500,00	4.406,00
Dívida Interna.....		16.815,00	16.815,00		43.125,00	43.125,00	59.940,00
Contadoria.....	16.060,00		16.060,00				16.060,00
Encargos Municipais.....	4.000,00		4.000,00				4.000,00
Almoxarifado.....	2.808,80		2.808,80				2.808,80
<b>Soma.....</b>	<b>34.219,20</b>	<b>16.815,00</b>	<b>51.034,20</b>	<b>1.000,00</b>	<b>43.125,00</b>	<b>44.125,00</b>	<b>95.159,20</b>
<b>DEPESA E SEGURANÇA</b>							
Junta de Serviço Militar.....	5.499,40	300,00	5.799,40				5.799,40
<b>Soma.....</b>	<b>5.499,40</b>	<b>300,00</b>	<b>5.799,40</b>				<b>5.799,40</b>
<b>VIAGEM TRANSPORTES E COMUNICAÇÕES</b>							
Administração e Supervisão de Obras.....	7.450,00		7.450,00				7.450,00
Conservação de Rodovias.....	46.478,20		46.478,20	75.500,00		75.500,00	121.978,20
<b>Soma.....</b>	<b>53.928,20</b>		<b>53.928,20</b>	<b>75.500,00</b>		<b>75.500,00</b>	<b>129.428,20</b>
<b>EDUCAÇÃO E CULTURA</b>							
Ensino Primário.....	13.306,00	1.300,00	14.606,00	16.500,00		16.500,00	31.106,00
Ensino Secundário.....	10.106,00	500,00	10.606,00				10.606,00
Educação Física e Desportos.....		1.200,00	1.200,00				1.200,00
Divisão Cultural.....		1.820,00	1.820,00				1.820,00
Biblioteca Pública Municipal.....				1.500,00		1.500,00	1.500,00
Cultura e Recreação.....		500,00	500,00				500,00
<b>Soma.....</b>	<b>23.412,00</b>	<b>5.320,00</b>	<b>28.732,00</b>	<b>18.000,00</b>		<b>18.000,00</b>	<b>46.732,00</b>
<b>SAÚDE</b>							
Assistência Médica Hospitalar.....		1.300,00	1.300,00				1.300,00
Assistência a Maternidade e a Infância.....		300,00	300,00				300,00
<b>Soma.....</b>		<b>1.600,00</b>	<b>1.600,00</b>				<b>1.600,00</b>
<b>BEM ESTAR SOCIAL</b>							
Previdência Social.....		22.800,00	22.800,00				22.800,00
Assistência Social.....		1.600,00	1.600,00				1.600,00
Proteção ao Trabalho.....	3.500,00		3.500,00				3.500,00
<b>Soma.....</b>	<b>3.500,00</b>	<b>24.400,00</b>	<b>27.900,00</b>				<b>27.900,00</b>
<b>SERVIÇOS URBANOS</b>							
Serviço de Água e Esgotos.....	9.539,20		9.539,20	18.033,60		18.033,60	27.572,80
Limpeza Pública.....	3.808,00		3.808,00				3.808,00
Iluminação Pública.....	4.500,00		4.500,00				4.500,00
Ruas e Avenidas.....	7.126,00		7.126,00	500,00		500,00	7.626,00
Praças e Jardins Públicos.....	3.740,00		3.740,00				3.740,00
Matadouro.....	3.608,80		3.608,80				3.608,80
Cemitérios.....	3.308,80		3.308,80				3.308,80
<b>Soma.....</b>	<b>35.631,60</b>		<b>35.631,60</b>	<b>18.533,60</b>		<b>18.533,60</b>	<b>54.165,20</b>
<b>TOTAL.....</b>	<b>204.106,40</b>	<b>48.735,00</b>	<b>252.841,40</b>	<b>114.033,60</b>	<b>43.125,00</b>	<b>157.158,60</b>	<b>410.000,00</b>



ESTADO DE SÃO PAULO  
 PREFEITURA MUNICIPAL DE SAO PAULO  
 DEMONSTRAÇÃO DA DESPESA PELAS CATEGORIAS ECONÔMICAS, SEGUNDO AS FUNÇÕES

ANEXO nº-7

REF 1 - d

CATEGORIAS ECONÔMICAS	GOVERNO E ADMINISTRAÇÃO GERAL NC\$	ADMINISTRAÇÃO FINANCEIRA NC\$	DEFESA E SEGURANÇA NC\$	RECURSOS NAT. E AGRO-PECUÁRIOS NC\$	VIAÇÃO TRANSPORTES E COMUNICAÇÕES NC\$	INDÚSTRIA E COMÉRCIO NC\$	EDUCAÇÃO E CULTURA NC\$	S A U D E NC\$	BEM-ESTAR SOCIAL NC\$	SERVIÇOS URBANOS NC\$	TOTAL GERAL NC\$
<b>DESPESAS CORRENTES</b>											
<b>Despesa de Capital</b>											
Pessoal.....	31.966,00	24.475,00	4.799,40		28.328,20		7.810,00	--	--	16.131,60	112.756,40
Material de Consumo.....	3.400,00	3.820,00	500,00		20.500,00		21.500,00	--	--	8.300,00	48.490,00
Serviços de Terceiros...	11.400,00	1.700,00	200,00		4.500,00		4.100,00	--	1.500,00	11.200,00	36.600,00
Energias Diversas.....	1.856,00	4.200,00	--		200,00		--	--	--	--	6.256,00
S u m a.....	47.916,00	34.219,20	5.499,40		53.528,20		33.410,00	--	1.500,00	35.631,60	204.105,40
<b>TRANSFERÊNCIAS CORRENTES</b>											
Subvenções Sociais.....	300,00	--	300,00		--		1.300,00	1.500,00	100,00	--	7.600,00
Transf.de Previd.Sociais	--	--	--		--		--	--	4.000,00	--	4.000,00
Jurcs.....	--	16.819,00	--		--		--	--	--	--	16.819,00
Contribuição de Previd.Socia Social.....	--	--	--		--		--	--	18.800,00	--	18.800,00
Div.Transf.Correntes.....	--	--	--		--		--	--	1.500,00	--	1.500,00
S u m a.....	300,00	16.819,00	300,00		--		1.300,00	1.500,00	24.400,00	--	45.739,00
Total das Transf.Corrent	48.216,00	31.038,20	5.799,40		53.528,20		35.710,00	1.500,00	25.900,00	35.631,60	249.844,40
<b>DESPESAS DE CAPITAL</b>											
<b>Investimentos</b>											
Obras Públicas.....	--	--	--		--		--	--	--	18.033,60	18.033,60
Equipamentos.....	--	--	--		75.000,00		10.000,00	--	--	3.000,00	88.000,00
Material Permanente...	1.000,00	1.000,00	--		300,00		1.200,00	--	--	200,00	4.500,00
S u m a.....	1.000,00	1.000,00	--		75.300,00		11.200,00	--	--	21.233,60	117.733,60
<b>TRANSFERÊNCIA DE CAPITAL</b>											
Amortização.....	--	43.175,00	--		--		--	--	--	--	43.175,00
S u m a.....	--	43.175,00	--		--		--	--	--	--	43.175,00
Total das Despesas de Capit	1.000,00	44.175,00	--		75.300,00		11.200,00	--	--	18.233,60	137.178,60
T O T A L G E R A L.....	49.216,00	78.413,20	5.799,40		128.828,20		47.710,00	1.500,00	27.900,00	54.165,20	410.000,00



ESTADO DE SÃO PAULO  
PREFEITURA MUNICIPAL DE CATIGUÁ  
DEMONSTRAÇÃO DA DESPESA PELAS CATEGORIAS ECONÔMICAS, SEGUNDO AS FUNÇÕES

ANEXO nº 7

CATEGORIAS ECONÔMICAS	GOVÉRNO E ADMINISTRAÇÃO GERAL NCR\$	ADMINISTRAÇÃO FINANCEIRA NCR\$	DEFESA E SEGURANÇA NCR\$	RECURSOS NAT. E AGRO-PECUÁRIOS NCR\$	VIACÃO TRANSPORTE E COMUNICAÇÕES NCR\$	INDUSTRIA E COMERCIO NCR\$	EDUCAÇÃO E CULTURA NCR\$	S A Ú D E NCR\$	BEM-ESTAR SOCIAL NCR\$	SERVIÇOS URBANOS NCR\$	TOTAL GERAL NCR\$
<b>DESPESAS CORRENTES</b>											
<b>Despesa de Custeio</b>											
Pessoal.....	31.266,00	24.429,20	4.799,40		28.328,20		7.812,00	--	--	16.131,60	112.766,40
Material de Consumo.....	3.400,00	3.890,00	500,00		20.900,00		11.500,00	--	--	8.300,00	48.490,00
Serviços de Terceiros...	11.400,00	1.700,00	200,00		4.500,00		4.100,00	--	3.500,00	11.200,00	36.600,00
Encargos Diversos.....	1.850,00	4.200,00	--		200,00		--	--	--	--	6.250,00
<b>S o m a.....</b>	<b>47.916,00</b>	<b>34.219,20</b>	<b>5.499,40</b>		<b>53.928,20</b>		<b>23.412,00</b>	<b>--</b>	<b>3.500,00</b>	<b>35.631,60</b>	<b>204.106,40</b>
<b>TRANSFERENCIAS CORRENTES</b>											
Subvenções Sociais.....	300,00	--	300,00		--		5.320,00	1.600,00	100,00	--	7.620,00
Transf.de Previd.Sociais	--	--	--		--		--	--	4.000,00	--	4.000,00
Juros.....	--	16.815,00	--		--		--	--	--	--	16.815,00
Contribuição de Previden cia Social.....	--	--	--		--		--	--	18.800,00	--	18.800,00
Div.Transf.Correntes...	--	--	--		--		--	--	1.500,00	--	1.500,00
<b>S o m a.....</b>	<b>300,00</b>	<b>16.815,00</b>	<b>300,00</b>		<b>--</b>		<b>5.320,00</b>	<b>1.600,00</b>	<b>24.400,00</b>	<b>--</b>	<b>48.735,00</b>
<b>Total das Transf.Corrent</b>	<b>48.216,00</b>	<b>51.034,20</b>	<b>5.799,40</b>		<b>53.928,20</b>		<b>28.732,00</b>	<b>1.600,00</b>	<b>27.900,00</b>	<b>35.631,60</b>	<b>252.841,40</b>
<b>DESPESAS DE CAPITAL</b>											
<b>Investimentos</b>											
Óbras Públicas.....	--	--	--		--		--	--	--	15.033,60	15.033,60
Equipamentos.....	--	--	--		75.000,00		16.500,00	--	--	3.000,00	94.500,00
Material Permanente...	1.000,00	1.000,00	--		500,00		1.500,00	--	--	500,00	4.500,00
<b>S o m a.....</b>	<b>1.000,00</b>	<b>1.000,00</b>	<b>--</b>		<b>75.500,00</b>		<b>18.000,00</b>	<b>--</b>	<b>--</b>	<b>18.533,60</b>	<b>114.033,60</b>
<b>TRANSFERENCIA DE CAPITAL</b>											
Amortização.....	--	43.125,00	--		--		--	--	--	--	43.125,00
<b>S o m a.....</b>	<b>--</b>	<b>43.125,00</b>	<b>--</b>		<b>--</b>		<b>--</b>	<b>--</b>	<b>--</b>	<b>--</b>	<b>43.125,00</b>
<b>Total das Despesas de Capit.</b>	<b>1.000,00</b>	<b>44.125,00</b>	<b>--</b>		<b>75.500,00</b>		<b>18.000,00</b>	<b>--</b>	<b>--</b>	<b>18.533,60</b>	<b>157.158,60</b>
<b>T O T A L G E R A L.....</b>	<b>49.216,00</b>	<b>95.159,20</b>	<b>5.799,40</b>		<b>129.428,20</b>		<b>46.732,00</b>	<b>1.600,00</b>	<b>27.900,00</b>	<b>54.165,20</b>	<b>410.000,00</b>

Elsio Toledo

Antonio Regal Callegari  
Secretário-Substituto

Antonio Gomes de Lima



ESTADO DE PARANÁ  
 PREFEITURA MUNICIPAL DE CURITIBA  
 DEMONSTRAÇÃO DA DESPESA PELAS UNIDADES ORÇAMENTÁRIAS, SEGUNDO AS CATEGORIAS ECONÔMICAS

ANEXO Nº. 8

UNIDADES ORÇAMENTÁRIAS	DESPESAS CORRENTES			DESPESAS DE CAPITAL				TOTAL GERAL
	CUSTEIO	TRANSFERÊNCIAS CORRENTES	TOTAL	INVESTIMENTOS	TRANSFERÊNCIAS DE CAPITAL	INVERSÕES FINANCEIRAS	TOTAL	
<b>PODER LEGISLATIVO</b>								
Corpo Legislativo.....	1.500,00		1.500,00					1.500,00
Secretaria da Câmara.....	4.350,00		4.350,00					4.350,00
Soma.....	5.850,00		5.850,00					5.850,00
<b>CABINETES DO PREFEITO</b>								
Cabinets.....	14.356,00		14.356,00					14.356,00
Procuradoria Judicial.....	7.444,40		7.444,40					7.444,40
Ófício do Correio.....	2.281,20		2.281,20					2.281,20
Soma.....	24.081,60		24.081,60					24.081,60
<b>SECRETARIA DE ADMINISTRAÇÃO</b>								
Secretaria.....	14.744,40	300,00	15.044,40	500,00			500,00	15.544,40
Pertaria.....	3.240,00		3.240,00	500,00			500,00	3.740,00
Soma.....	17.984,40	300,00	18.284,40	1.000,00			1.000,00	19.284,40
<b>SECRETARIA DAS FINANÇAS</b>								
Tesouraria.....	7.444,40		7.444,40	500,00			500,00	7.944,40
Planejamento e Legislação.....	3.900,00		3.900,00	500,00			500,00	4.400,00
Dívida Interna.....		15.815,00	15.815,00		43.125,00		43.125,00	59.940,00
Contabilidade.....	16.000,00		16.000,00					16.000,00
Encargos Municipais.....	4.000,00		4.000,00					4.000,00
Almoxarifado.....	2.808,80		2.808,80					2.808,80
Soma.....	34.152,20	15.815,00	51.014,20	1.000,00	43.125,00		44.125,00	95.139,20
<b>SECRETARIA DA JUNTA DO SERVIÇO MILITAR</b>								
Junta do Serviço Militar.....	2.499,40	300,00	2.799,40					2.799,40
Soma.....	2.499,40	300,00	2.799,40					2.799,40
<b>SECRETARIA DOS TRANSPORTES E COMUNICAÇÕES</b>								
Administração e Supervisão de Obras.....	7.450,00		7.450,00					7.450,00
Conservação de rodovias.....	48.478,20		48.478,20	75.500,00			75.500,00	124.078,20
Soma.....	55.928,20		55.928,20	75.500,00			75.500,00	131.428,20
<b>SECRETARIA DA EDUCAÇÃO E CULTURA</b>								
Ensino Primário.....	13.306,00	1.300,00	14.606,00	16.500,00			16.500,00	31.106,00
Ensino Secundário.....	10.300,00	500,00	10.800,00					10.800,00
Educação Física e Desportos.....		1.200,00	1.200,00					1.200,00
Difusão Cultural.....		1.800,00	1.800,00					1.800,00
Biblioteca Pública Municipal.....		1.800,00	1.800,00					1.800,00
Cultura e Recreação.....		500,00	500,00	1.500,00			1.500,00	2.000,00
Soma.....	23.606,00	4.100,00	27.706,00	18.000,00			18.000,00	45.706,00
<b>SECRETARIA DE ASSIST. A SAÚDE PÚBLICA</b>								
Assistência Médico Hospitalar.....		1.300,00	1.300,00					1.300,00
Assistência a Maternidade e a Infância.....		300,00	300,00					300,00
Soma.....		1.600,00	1.600,00					1.600,00
<b>SECRETARIA DE ASSIST. AO RES. SOCIAL</b>								
Previdência Social.....		22.800,00	22.800,00					22.800,00
Assistência Social.....		1.800,00	1.800,00					1.800,00
Proteção ao Trabalho.....	3.800,00		3.800,00					3.800,00
Soma.....	3.800,00	24.600,00	28.400,00					28.400,00
<b>SECRETARIA DE SERVIÇOS URBANOS</b>								
Serviço de Água e Esgoto.....	9.539,20		9.539,20	18.033,00			18.033,00	27.572,20
Limpeza Pública.....	3.800,00		3.800,00					3.800,00
Iluminação Pública.....	4.300,00		4.300,00					4.300,00
Parques e Avenidas.....	7.120,00		7.120,00	500,00			500,00	7.620,00
Trabalho e Jardins Públicos.....	1.740,00		1.740,00					1.740,00
Recreação.....	3.608,80		3.608,80					3.608,80

continua na p. 2.



ESTADO DE SÃO PAULO  
PREFEITURA MUNICIPAL DE CATIGUÁ  
DEMONSTRAÇÃO DA DESPESA PELAS UNIDADES ORÇAMENTÁRIAS, SEGUNDO AS CATEGORIAS ECONÓMICAS

ANEXO nº 8

UNIDADES ORÇAMENTÁRIAS	DESPESAS CORRENTES			DESPESAS DE CAPITAL				TOTAL GERAL
	CUSTEIO	TRANSFERÊNCIAS CORRENTES	TOTAL	INVESTIMENTOS	TRANSFERÊNCIAS DE CAPITAL	INVERSÕES FINANCEIRAS	TOTAL	
<b>PODER LEGISLATIVO</b>								
Corpo Legislativo.....	1.500,00		1.500,00					1.500,00
Secretaria da Câmara.....	4.350,00		4.350,00					4.350,00
Soma.....	5.850,00		5.850,00					5.850,00
<b>GABINETE DO PREFEITO</b>								
Gabinete.....	14.356,00		14.356,00					14.356,00
Procuradoria Judicial.....	7.444,40		7.444,40					7.444,40
Pósto do Correio.....	2.281,20		2.281,20					2.281,20
Soma.....	24.081,60		24.081,60					24.081,60
<b>SECRETARIA DE ADMINISTRAÇÃO</b>								
Secretaria.....	14.744,40	300,00	15.044,40	500,00			500,00	15.544,40
Portaria.....	3.240,00		3.240,00				500,00	3.740,00
Soma.....	17.984,40	300,00	18.284,40	1.000,00			1.000,00	19.284,40
<b>SECRETARIA DAS FINANÇAS</b>								
Tesouraria.....	7.444,40		7.444,40	500,00			500,00	7.944,40
Fiscalização e Lançadoria.....	3.906,00		3.906,00	500,00			500,00	4.406,00
Dívida Interna.....		16.815,00	16.815,00		43.125,00		43.125,00	59.940,00
Contadoria.....	16.060,00		16.060,00					16.060,00
Encargos Municipais.....	4.000,00		4.000,00					4.000,00
Almoxarifado.....	2.808,80		2.808,80					2.808,80
Soma.....	34.219,20	16.815,00	51.034,20	1.000,00	43.125,00		44.125,00	95.159,20
<b>SECRETARIA DA JUNTA DO SERVIÇO MILITAR</b>								
Junta do Serviço Militar.....	5.499,40	300,00	5.799,40					5.799,40
Soma.....	5.499,40	300,00	5.799,40					5.799,40
<b>SECRETARIA DOS TRANSPORTES E COMUNICAÇÕES</b>								
Administração e Supervisão de Obras.....	7.450,00		7.450,00					7.450,00
Conservação de rodovias.....	46.478,20		46.478,20	75.500,00			75.500,00	122.978,20
Soma.....	53.928,20		53.928,20	75.500,00			75.500,00	129.428,20
<b>SECRETARIA DA EDUCAÇÃO E CULTURA</b>								
Ensino Primário.....	13.306,00	1.300,00	14.606,00	16.500,00			16.500,00	31.106,00
Ensino Secundário.....	10.106,00	500,00	10.606,00					10.606,00
Educação Física e Desportos.....		1.200,00	1.200,00					1.200,00
Difusão Cultural.....		1.820,00	1.820,00					1.820,00
Biblioteca Pública Municipal.....				1.500,00			1.500,00	1.500,00
Cultura e Recreação.....		500,00	500,00					500,00
Soma.....	23.412,00	5.320,00	28.732,00	18.000,00			18.000,00	46.732,00
<b>SECRETARIA DE ASSIST. A SAÚDE PÚBLICA</b>								
Assistência Médica Hospitalar.....		1.300,00	1.300,00					1.300,00
Assistência a Maternidade e a Infância.....		300,00	300,00					300,00
Soma.....		1.600,00	1.600,00					1.600,00
<b>SECRETARIA DE ASSIST. AO BEM ESTAR SOCIAL</b>								
Previdência Social.....		22.800,00	22.800,00					22.800,00
Assistência Social.....		1.600,00	1.600,00					1.600,00
Proteção ao Trabalho.....	3.500,00		3.500,00					3.500,00
Soma.....	3.500,00	24.400,00	27.900,00					27.900,00
<b>SECRETARIA DE SERVIÇOS URBANOS</b>								
Serviço de água e esgoto.....	9.539,20		9.539,20	18.033,60			18.033,60	27.572,80
Limpeza Pública.....	3.808,80		3.808,80					3.808,80
Iluminação Pública.....	4.500,00		4.500,00					4.500,00
Ruas e Avenidas.....	7.126,00		7.126,00	500,00			500,00	7.626,00
Fraças e Jardins Públicos.....	3.740,00		3.740,00					3.740,00
Matadours.....	3.608,80		3.608,80					3.608,80

continua na fl-2-



DEMONSTRAÇÃO DA DESPESA PELAS UNIDADES ORÇAMENTÁRIAS, SEGUNDO AS CATEGORIAS ECONÓMICAS

UNIDADES ORÇAMENTÁRIAS	DESPESAS CORRENTES			DESPESAS DE CAPITAL				TOTAL GERAL
	CUSTEIO	TRANSFERÊNCIAS CORRENTES	TOTAL	INVESTIMENTOS	TRANSFERÊNCIAS DE CAPITAL	INVERSÕES FINANCEIRAS	TOTAL	
continuação da fl. 11								
Cemitérios.....	3.308,80		3.308,80					3.308,80
Soma.....	10.601,80		10.601,80	18.533,60			18.533,60	29.135,40
Total.....	204.166,40	48.732,00	252.898,40	114.833,60	43.125,00		157.958,60	410.857,00



ESTADO DE SAO PAULO  
 PREFEITURA MUNICIPAL DE CATIGUÁ  
 DEMONSTRAÇÃO DA DESPESA PELAS UNIDADES ORÇAMENTÁRIAS, SEGUNDO AS CATEGORIAS ECONÓMICAS

ANEXO 8

UNIDADES ORÇAMENTÁRIAS	DESPESAS CORRENTES			DESPESAS DE CAPITAL				TOTAL GERAL
	CUSTEIO	TRANSFERÊNCIAS CORRENTES	TOTAL	INVESTIMENTOS	TRANSFERÊNCIAS DE CAPITAL	INVERSÕES FINANCEIRAS	TOTAL	
continuação da fl.1- Cemitérios.....	3.308,80		3.308,80					3.308,80
Soma.....	35.631,60		35.631,60	18.533,60			18.533,60	54.165,20
Total.....	204.106,40	48.735,00	252.841,40	114.033,60	43.125,00		157.158,60	410.000,00





ESTADO DE SAO JOAO DEL-REI  
 PREFEITURA MUNICIPAL DE SAO JOAO DEL-REI  
 DEMONSTRAÇÃO DAS DESPESAS PELAS UNIDADES ORÇAMENTÁRIAS SEGUNDO AS FUNÇÕES

ANEXO 9

UNIDADES ORÇAMENTÁRIAS	GOVERNO E ADMN. GERAL NC#	ADMINISTRAÇÃO FINANCEIRA NC#	DEFESA E SEGURANÇA NC#	RECURSOS NAT. E AGROPEC. NC#	VIA C.A.O. NC#	INDÚSTRIA E COMÉRCIO NC#	EDUCAÇÃO E CULTURA NC#	SACCE NC#	BIENESTAR SOCIAL NC#	SERVIÇOS URBANOS NC#	TOTAL GERAL NC#
<b>Edm. Instalativo</b>											
Corpo Legislativo.....	1.500,00										
Secretaria de Gemas.....	1.150,00										
Soma.....	2.650,00										2.650,00
<b>Gabinete do Prefeito</b>											
Gabinete.....	14.350,00										
Procuradoria Municipal.....	1.445,40										
Dieta do Prefeito.....	2.221,20										
Soma.....	18.016,60										18.016,60
<b>Secretaria de Administração</b>											
Secretaria.....	10.344,40										
Portaria.....	1.710,00										
Soma.....	12.054,40										12.054,40
<b>Secretaria das Finanças</b>											
Secretaria.....		7.011,00									
Recuperação e Implantação		4.100,00									
Dieta Interm.....		10.340,00									
Contador.....		11.050,00									
Despesa Municipal.....		4.000,00									
Almoxarifado.....		1.300,00									
Soma.....		36.711,00									36.711,00
<b>Secretaria de S. e S. M. M. M.</b>											
Junta de Serviço Militar			1.700,00								
Soma.....			1.700,00								1.700,00
<b>Secret. dos Transportes e Cam.</b>											
Administ. e Exp. Cam.....					7.400,00						
Desenv. de Rodovias.....					111.700,00						
Soma.....					119.100,00						119.100,00
<b>Serviço de Saneamento Básico</b>											
Escola Primária.....						12.100,00					
Escola Secundária.....						10.000,00					
Al. Água e Saneamento.....						1.000,00					
Oficina Municipal.....						1.000,00					
Bibliot. Municipal.....						1.000,00					
Salvagem e Resgate.....						1.000,00					
Soma.....						27.100,00					27.100,00
<b>SEU. de Assistência Social</b>											
Assoc. de Defesa do Consumidor							1.000,00				
Assoc. de Defesa do Consumidor							100,00				
Assoc. de Defesa do Consumidor							1.000,00				
Soma.....							2.000,00				2.000,00
<b>Assoc. de Assistência Social</b>											
Proteção Social.....								10.000,00			
Associação Social.....								1.000,00			
Proteção ao Trabalho.....								1.000,00			
Soma.....								12.000,00			12.000,00
<b>Serviço de Saneamento Básico</b>											
Serv. de Água e Saneamento									17.572,50		



ESTADO DE SÃO PAULO  
 PREFEITURA MUNICIPAL DE CATIGUÁ  
 DEMONSTRAÇÃO DAS DESPESAS PELAS UNIDADES ORÇAMENTÁRIAS SEGUNDO AS FUNÇÕES

ANEXO 9

UNIDADES ORÇAMENTÁRIAS	GOVERNO E ADMIN. GERAL NC/S	ADMINISTRAÇÃO FINANCEIRA NC/S	DEFESA E SEGURANÇA NC/S	RECURSOS NAT. E AGRO-PEC. NC/S	VIAÇÃO NC/S	INDÚSTRIA E COMÉRCIO NC/S	EDUCAÇÃO E CULTURA NC/S	SÁUDE NC/S	BEM-ESTAR SOCIAL NC/S	SERVIÇOS URBANOS NC/S	TOTAL GERAL NC/S
<b>Pod. r. Legislativo</b>											
Corpo Legislativo.....	1.500,00										
Secretaria da Câmara.....	4.350,00										
Soma.....	5.850,00										5.850,00
<b>Gabinete do Prefeito</b>											
Gabinete.....	14.356,00										
Procuradoria Judicial....	7.444,40										
Posto do Correo.....	2.281,20										
Soma.....	24.081,60										24.081,60
<b>Secretaria de Administração</b>											
Secretaria.....	15.544,40										
Partaria.....	3.740,00										
Soma.....	19.284,40										19.284,40
<b>Secretaria das Finanças</b>											
Tesouraria.....		7.944,40									
Fiscalização e Lançadora		4.406,00									
Dívida Interna.....		59.940,00									
Contadoria.....		16.050,00									
Encargos Municipais.....		4.000,00									
Almoxarifado.....		2.808,80									
Soma.....		95.159,20									95.159,20
<b>Secretaria da J.B. Militar</b>											
Junta do Serviço Militar			5.799,40								
Soma.....			5.799,40								5.799,40
<b>Secret. dos Transport. e Comu.</b>											
Administ. e Sup. de Obras...					7.450,00						
Conserv. de rodovias....					121.978,20						
Soma.....					129.428,20						129.428,20
<b>Secret. da Educ. e Cultura</b>											
Ensino Primario.....						31.106,00					
Ensino Secundário.....						10.606,00					
Ed. Física e Desportos...						1.200,00					
Difusão Cultural.....						1.500,00					
Bibliot. Públ. Municipal..						1.500,00					
Cultura e Recreação.....						200,00					
Soma.....						46.712,00					46.712,00
<b>SBC. de Assist. a Saúde Pib.</b>											
Assist. Médica Hospitalar								1.300,00			
Assist. a Matern. e a Inf.								300,00			
Soma.....								1.600,00			1.600,00
<b>Soc. de Ass. ao Pop. Ext. Social</b>											
Providências Social....									27.300,00		
Assistência Social.....									1.600,00		
Proteção ao Trabalho....									1.000,00		
Soma.....									27.900,00		27.900,00
<b>Secret. de Serv. Urbanos</b>											
Serv. de Água e esgoto...											27.572,30

continua 11-2



ESTADO DE PARANÁ  
 PREFEITURA MUNICIPAL DE CURITIBA  
 DEMONSTRAÇÃO DAS DESPESAS PELAS UNIDADES ORÇAMENTÁRIAS SEGUNDO AS FUNÇÕES

ANEXO 9

UNIDADES ORÇAMENTÁRIAS	GOVERNO E ADMIN. GERAL NC#	ADMINISTRAÇÃO FINANCEIRA NC#	DEFESA E SEGURANÇA NC#	RECURSOS NAT. E AGROPEC. NC#	VIAGEM NC#	INDÚSTRIA E COMÉRCIO NC#	EDUCAÇÃO E CULTURA NC#	SAÚDE NC#	BEM-ESTAR SOCIAL NC#	SERVIÇOS URBANOS NC#	TOTAL GERAL NC#
Manutenção de Edifícios										1.000,00	
Manutenção de Máquinas										4.500,00	
Manutenção de Veículos										7.000,00	
Manutenção de Jardins Públicos										1.500,00	
Manutenção de Monumentos										1.000,00	
Manutenção de Obras										1.000,00	
Soma										54.155,00	54.155,00
TOTAL	19.110,00	66.359,70	5.799,00		103.400,00		45.730,00	1.000,00	27.900,00	54.155,00	310.000,00



DEMONSTRAÇÃO DAS DESPESAS PELAS UNIDADES ORÇAMENTÁRIAS SEGUNDO AS FUNÇÕES

UNIDADES ORÇAMENTÁRIAS	GOVERNO E ADMIN. GERAL NCr\$	ADMINISTRAÇÃO FINANCEIRA NCr\$	DEFESA E SEGURANÇA NCr\$	RECURSOS NAT. E AGRO-PEC. NCr\$	VIAÇÃO NCr\$	INDÚSTRIA E COMÉRCIO NCr\$	EDUCAÇÃO E CULTURA NCr\$	SAÚDE NCr\$	BEM-ESTAR SOCIAL NCr\$	SERVIÇOS URBANOS NCr\$	TOTAL GERAL NCr\$
continuação da fl-1-											
Empresa Pública.....										3.808,80	
Iluminação Pública.....										4.500,00	
Ruas e Avenidas.....										7.626,00	
Praças e Jardins Públicos										3.740,00	
Matadouro.....										3.608,80	
Cemitérios.....										3.308,80	
Soma.....										54.165,20	54.165,20
<b>TOTAL .....</b>	<b>49.216,00</b>	<b>95.159,20</b>	<b>5.799,40</b>		<b>129.428,20</b>		<b>46.732,00</b>	<b>1.600,00</b>	<b>27.900,00</b>	<b>54.165,20</b>	<b>410.000,00</b>

Contador

-Secretário-

Prefeito Municipal